

# VCHODOVÉ HLINÍKOVÉ DVEŘE

s překrytou výplní

Kvalitní české výrobky na míru



# VCHODOVÉ HLINÍKOVÉ DVEŘE S PŘEKRYTOU VÝPLNÍ



Hliníkové vchodové dveře KRUŽÍK s překrytými výplněmi jsou nejmodernějším a nejluxusnějším typem vchodových dveří. Vyznačují se vynikajícím poměrem cena/užitná hodnota. Díky masivnímu hliníkovému rámu s přerušeným tepelným mostem a kvalitní hliníkové výplni s XPS jádrem mají skvělé tepelně-izolační vlastnosti a vysokou mechanickou odolnost. Hliníkové provedení rámu i výplně zaručuje dlouhou životnost dveří, která se počítá v desítkách let.

Všechny typy našich celohliníkových dveří si můžete vybrat v provedení s jednostranným nebo i oboustranným překrytím rámu křídla.


Rovněž nabídka barev je velmi široká, již v základním provedení nabízíme libovolnou barvu dle vzorníku RAL stříkanou obou-

stranně bez příplatku (kromě metalických barev). Za příplatek mohou být dveře lakovány speciální práškovou barvou Decoral.

V základní ceně je vždy obsažen tříbodový zámek. Při použití jednostranně překrytého rámu křídla dveří se používá zasklení izolačním trojsklem. U oboustranně překrytého rámu křídla dveří je použito izolační čtyřsklo. V případě poškození nebo rozbití skla je u všech našich dveří možno prosklení vyměnit.

Stejně jako všechny ostatní výrobky společnosti KRUŽÍK s.r.o. i vchodové hliníkové dveře s překrytými výplněmi vyrábíme vždy přesně na míru, ve vysokém standardu kvality, přesně podle přání zákazníka a za rozumnou cenu.






**KOMFORT**

**DESIGN**



**BEZBEČNOST**

**KVALITA**







## KR001

jednostranně překrytá výplň

## KR201

oboustranně překrytá výplň

**exteriér**

barva - RAL9007

**interiér**

barva - RAL9007

Vyobrazené barevné kombinace představují pouze náhodný výběr z dostupných RAL a Decoral barev.



## KR002

jednostranně překrytá výplň

## KR202

oboustranně překrytá výplň

**exteriér**

barva - decoral rovere

rámečky - hliník brus

zasklení - matelux

**interiér**

barva - RAL9016 nebo decoral rovere

hladká s překrývajícími rámečky - hliník brus



## KR003

jednostranně překrytá výplň

## KR203

oboustranně překrytá výplň

### exteriér

barva - decoral měď

zasklení - matelux

design - drážka

### interiér

barva - RAL9016 nebo decoral měď

hladká s překrývajícími rámečky



## KR004

jednostranně překrytá výplň

## KR204

oboustranně překrytá výplň

### exteriér

barva - RAL9016 a RAL7040

zasklení - matelux

design - drážka

### interiér

barva - RAL9016

hladká s překrývajícím rámečkem





5





## KR005

jednostranně překrytá výplň

## KR205

oboustranně překrytá výplň

### exteriér

barva - RAL6005

zasklení - matelux

design - drážka

### interiér

barva - RAL6005

hladká s překrývajícím rámečkem



## KR006

jednostranně překrytá výplň

## KR206

oboustranně překrytá výplň

### exteriér

barva - RAL7016

zasklení - matelux

rámeček - hliník brus

### interiér

barva - RAL7016

hladká s překrývajícím rámečkem - hliník brus



## KR007

jednostranně překrytá výplň

## KR207

oboustranně překrytá výplň

### exteriér

barva - RAL1015

zasklení - matelux

design - drážka

- pásy - decoral wenge

### interiér

barva - RAL1015

hladká s překrývajícími rámečky



## KR008

jednostranně překrytá výplň

## KR208

oboustranně překrytá výplň

### exteriér

barva - RAL5014

zasklení - matelux

design - drážka

### interiér

barva - RAL5014

hladká s překrývajícími rámečky









## KR009

jednostranně překrytá výplň

## KR209

oboustranně překrytá výplň

### exteriér

barva - RAL9016

zasklení - matelux

design - drážka

- pásek - decoral mahagon

### interiér

barva - RAL9016

hladká



## KR010

jednostranně překrytá výplň

## KR210

oboustranně překrytá výplň

### exteriér

barva - decoral zebrano

zasklení - matelux

rámeček - hliník brus

### interiér

barva - RAL9016 nebo decoral zebrano

hladká





## KR011

jednostranně překrytá výplň

## KR211

oboustranně překrytá výplň

### exteriér

barva - RAL7040 a RAL9016


zasklení - matelux

design - drážka

### interiér

barva - RAL7040

hladká s překrývajícím rámečkem



## KR012

jednostranně překrytá výplň

## KR212

oboustranně překrytá výplň

### exteriér

barva - decoral jilm

design - drážka

### interiér

barva - RAL9016 nebo decoral jilm

hladká









## KR013

jednostranně překrytá výplň

## KR213

oboustranně překrytá výplň

### exteriér

barva - RAL3004

zasklení - matelux

design - drážka

### interiér

barva - RAL3004

hladká s překrývajícími rámečky



## KR014

jednostranně překrytá výplň

## KR214

oboustranně překrytá výplň

### exteriér

barva - RAL7039

zasklení - pískované s čirými pruhy

design - drážka

### interiér

barva - RAL7039

hladká s překrývajícím rámečkem





## KR015

jednostranně překrytá výplň

## KR215

oboustranně překrytá výplň

### exteriér

barva - RAL7032

zasklení - matelux

design - drážka

### interiér

barva - RAL7032

hladká s překrývajícími rámečky



## KR016

jednostranně překrytá výplň

## KR216

oboustranně překrytá výplň

### exteriér

barva - RAL5001

design - drážka

### interiér

barva - RAL5001

hladká









## KR017

jednostranně překrytá výplň

## KR217

oboustranně překrytá výplň

### exteriér

barva - RAL8007

zasklení - pískované s čirými pruhy

design - drážka

### interiér

barva - RAL8007

hladká s překrývajícím rámečkem



## KR018

jednostranně překrytá výplň

## KR218

oboustranně překrytá výplň

### exteriér

barva - RAL9002

zasklení - pískované s čirými pruhy

rámeček - hliník brus

design - drážka

### interiér

barva - RAL9002

hladká





## KR019

jednostranně překrytá výplň

## KR219

oboustranně překrytá výplň

### exteriér

barva - RAL7016, RAL3004

zasklení - pískované s čirými pruhy

rámeček - hliník brus

design - drážka

### interiér

barva - RAL7016

hladká



## KR020

jednostranně překrytá výplň

## KR220

oboustranně překrytá výplň

### exteriér

barva - RAL9016 a RAL7016

design - drážka

### interiér

barva - RAL9016

hladká







# BOČNÍ SVĚTLÍK

**exteriér**

barva - RAL9007


zasklení - matelux

**interiér**


barva - RAL9007



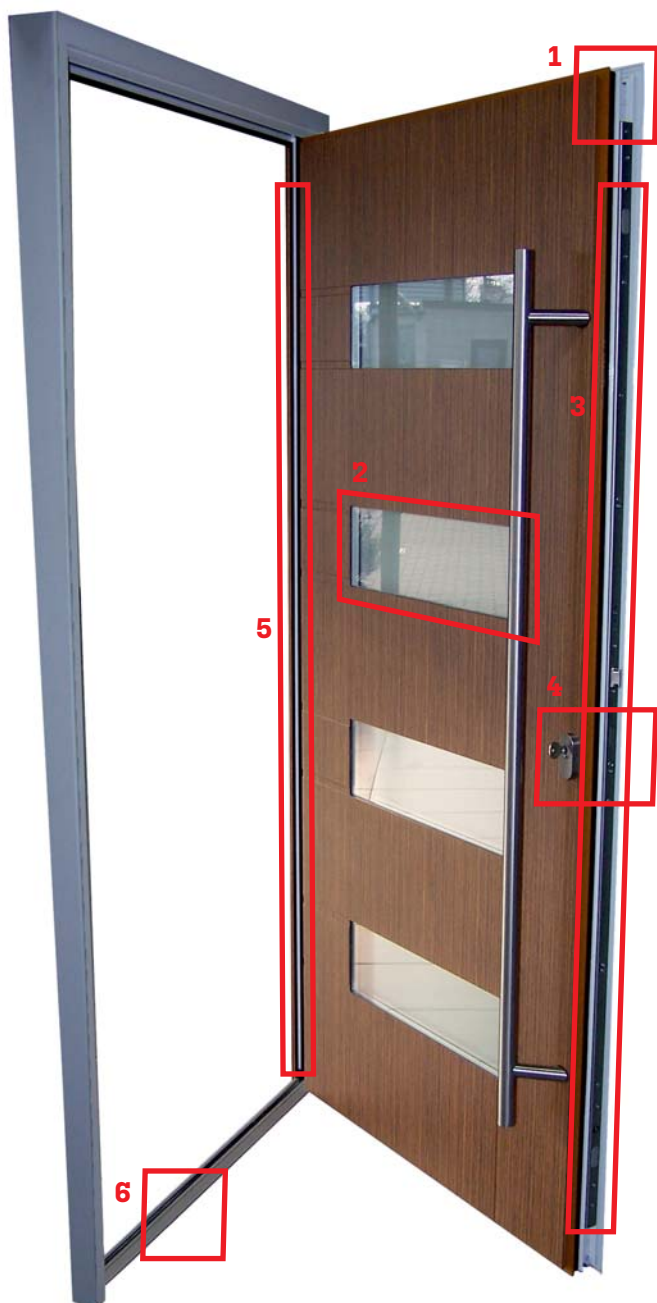
## POVRCHOVÉ ÚPRAVY DECORAL



- |                   |                   |               |                |
|-------------------|-------------------|---------------|----------------|
| 1. karbon         | 6. nussbaum       | 11. mahagon p | 16. douglas g8 |
| 2. měď            | 7. zebrano        | 12. mahagon   | 17. douglas n8 |
| 3. wenge          | 8. rustik         | 13. ořech     | 18. kaštan     |
| 4. rovere         | 9. golden classic | 14. olše      | 19. tanne hell |
| 5. radica di noce | 10. zlatý dub     | 15. jilm      | 20. javor      |







- 1** Profilový systém Cortizo - řada profilů Millennium Plus s přerušeným tepelným mostem. Tloušťka profilu 70mm, dvě těsnění mezi rámem a křídlem dveří. Dveřní křídlo je jednostranně nebo oboustranně překryto hliníkovou deskou o tloušťce 2 a 3mm.
- 2** V případě prosvětlení dveří se používá troj nebo čtyřsklo v závislosti na tloušťce použité výplně. Na výběr je z mnoha designů skel a tvarů samotného prosvětlení.
- 3** Pro zvýšení bezpečnosti jsou všechny naše dveře vybaveny minimálně 3-bodovým zámkem, bezp. třída RC2.
- 4** Bezpečnostní vložka zámku - na výběr z mnoha bezpečnostních skupin. Dveře mohou být vybaveny různými typy a designy dveřního kování.
- 5** V případě dveří otevíravých dovnitř mohou být použity všechny typy pantů. U dveří otevíravých ven mohou být použity válečkové seřizovací panty nebo skryté seřizovací panty. Skryté seřizovací panty po zavření dveří nejsou viditelné, poskytují zákazníkovi z estetického hlediska čistější design.
- 6** Spodní prahový profil s přerušeným tepelným mostem.

## TYPY PANTŮ



Seřizovací 2-křídélkový pant



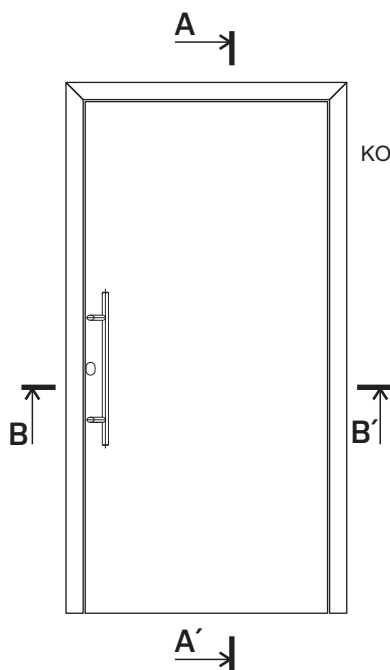
Seřizovací válečkový pant



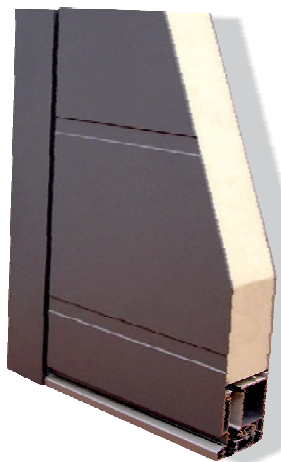
Skrytý seřizovací pant



# ŘEZY DVEŘÍ

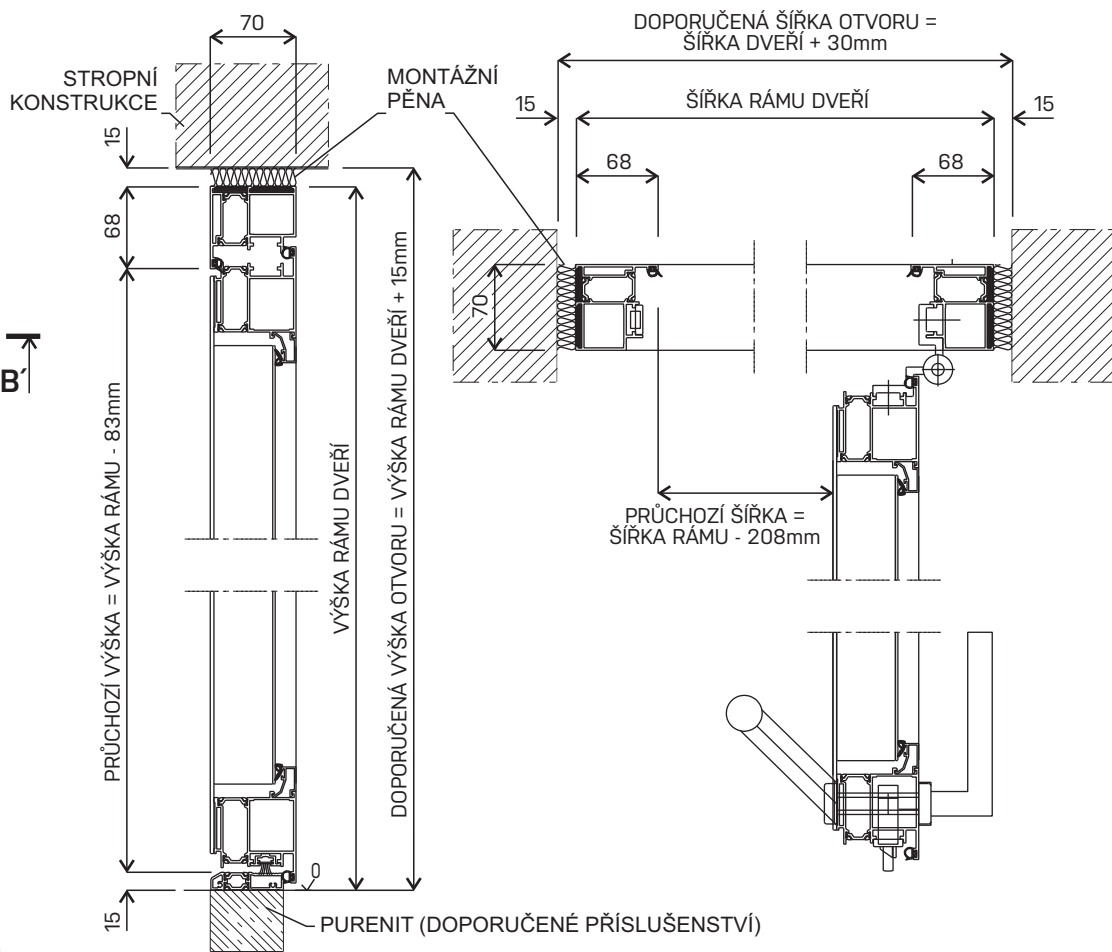


Řez jednostranně  
překrytým dveřním  
křídlem dveří, tl. 53mm  
 $U_d = \text{od } 1,2 \text{ W/m}^2\text{K}$

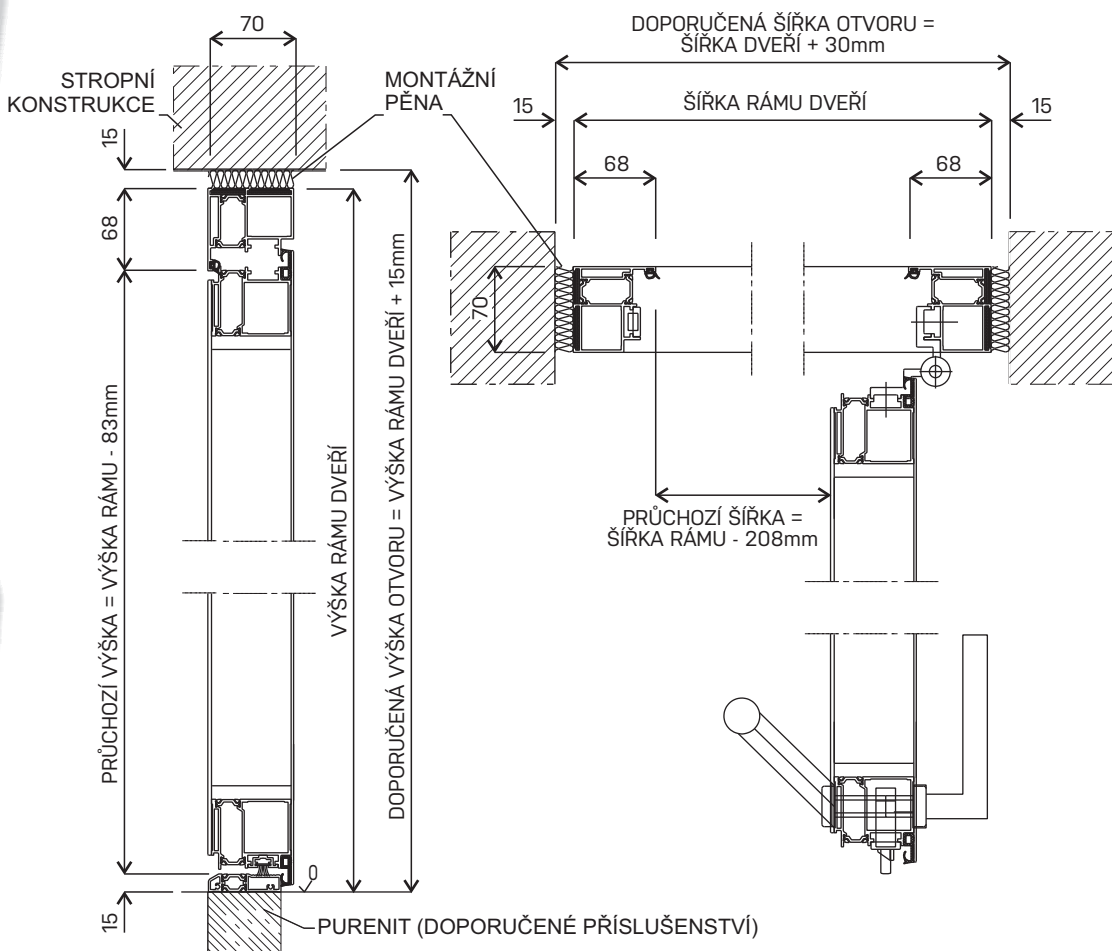


Řez oboustranně  
překrytým dveřním  
křídlem dveří, tl. 70mm  
 $U_d = \text{od } 1,0 \text{ W/m}^2\text{K}$

## A-A' JEDNOSTRANNÉ PŘEKRYTÍ B-B'



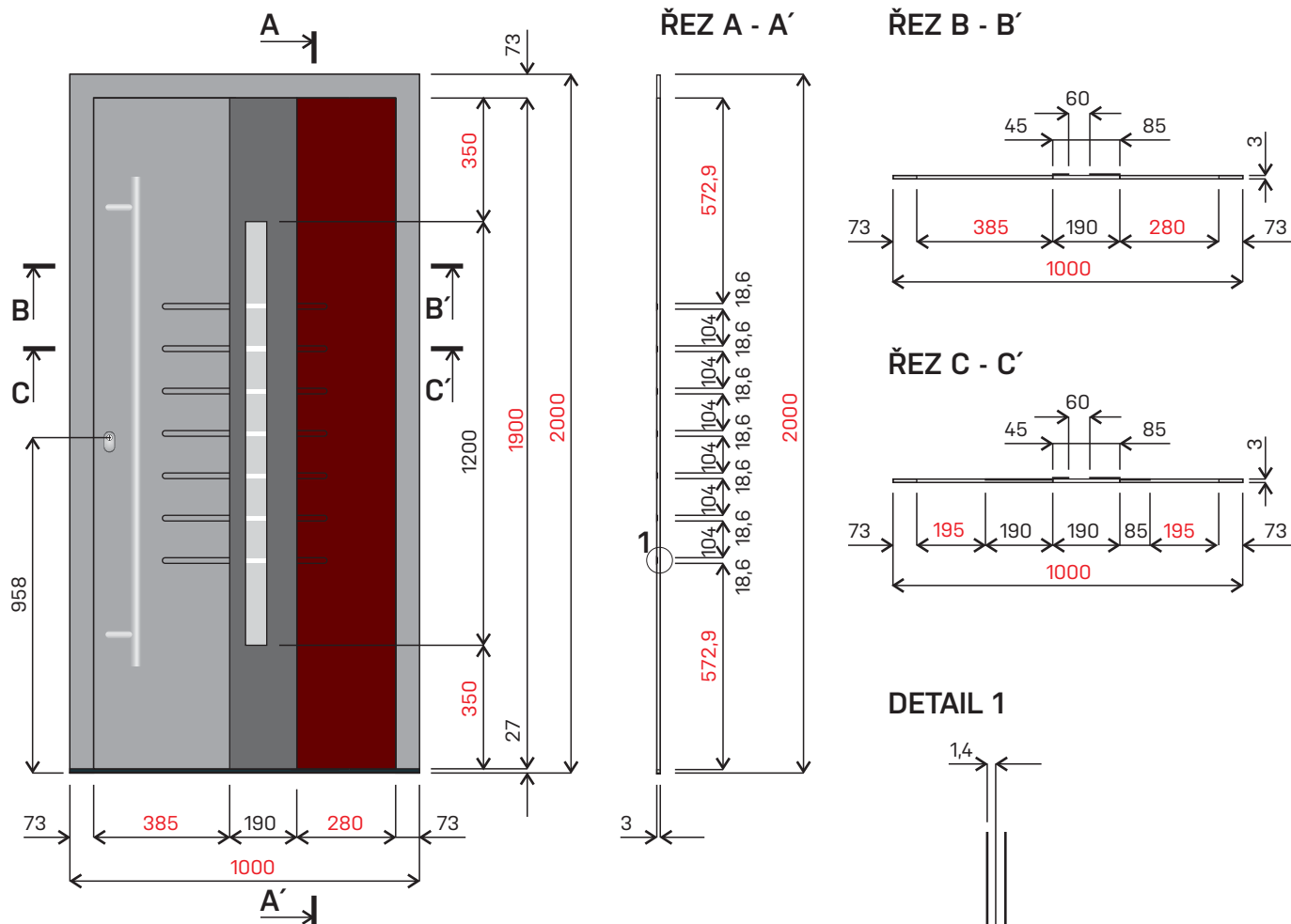
## A-A' OBOUSTRANNÉ PŘEKRYTÍ B-B'





# DETAIL DRÁŽKY

KR019/ KR219



UKÁZKOVÝ PŘÍKLAD DVEŘÍ  
ROZMĚRY OZNAČENÉ ČERVENĚ SE MĚNÍ V ZÁVISLOTI NA VELIKOSTI DVEŘÍ

- DVEŘE S RÁMEM (RAL9006)
- DVEŘE (RAL3004)
- RAMEČEK (BROUŠENÝ NEREZ)
- SKLO (PÍSKOVANÉ S ČIRÝMI PRUHY 18,6mm)

## PROSKLENÍ TROJSKLO / ČTYŘSKLO



trojsklo 4-18-4-18-4  
(matelux-čiré-matelux)  
- jednostranně překrytá výplň



čtyřsklo 4-16-4-18-4-16-4  
(matelux-čiré-čiré-matelux)  
- oboustranně překrytá výplň



čiré



bronz



pískované  
s čirými pruhy




matelux



# PŘÍSLUŠENSTVÍ

## MADLO NEREZOVÉ S ÚKOSEM 45° SADA O VÝŠCE 500, 650, 800 A 1400mm




### OBOUSTRANNÉ: (madlo/ madlo)

1. 25114300
2. 25114450
3. 25114600
4. 25115200

### JEDNOSTRANNÉ: (madlo/ klika)

1. 25104300
2. 25104450
3. 25104600
4. 25105200

## MADLO NEREZOVÉ BEZ ÚKOSU SADA O VÝŠCE 500, 650, 800 A 1400mm



### OBOUSTRANNÉ: (madlo/ madlo)

1. 25414300
2. 25414450
3. 25414600
4. 25415200

Sada oboustranná obsahuje 2× nerezové madlo, 2× nerezová rozeta

Sada jednostranná obsahuje 1× nerezové madlo, 1× nerezová klika a 2×nerezová rozeta

## KOVÁNÍ PRO DVEŘE S KRYTEM VLOŽKY

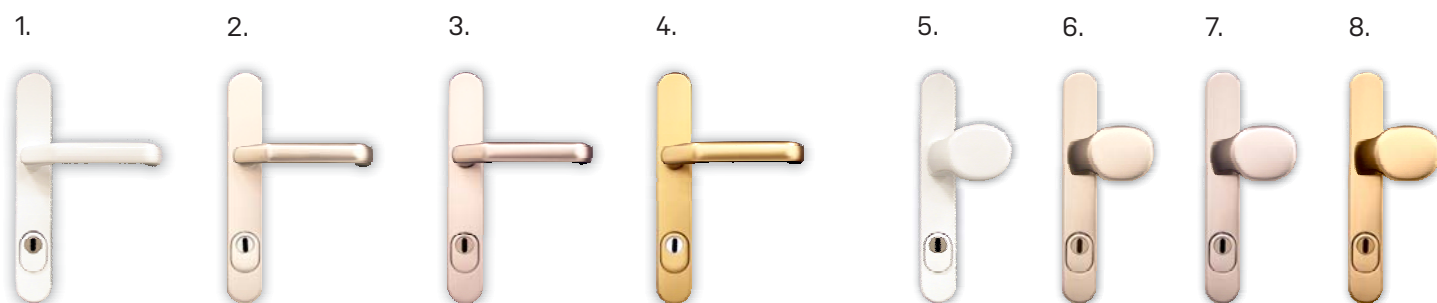
LEVÉ I PRAVÉ, ŠÍŘE ŠTÍTKU 35mm V PROVEDENÍ BÍLÁ, STŘÍBRNÁ, TITAN NEBO BRONZ

### KLIKA/ KLIKA

1. 25349/KK-W
2. 25349/KK-ST
3. 25349/KK-TI
4. 25349/KK-BR

### KLIKA/ KOULE

5. 25349/KM-W
6. 25349/KM-ST
7. 25349/KM-TI
8. 25349/KM-BR



## MOŽNOSTI OVLÁDÁNÍ

Vstup pomocí čtečky otisků prstů nebo kódovou klávesnicí umožňuje bezpečný a pohodlný přístup do objektu. Není nutné mít u sebe klíč popřípadě přístupovou kartu. Čtečka otisků prstů nebo kódová klávesnice ovládá 3-bodový el. zámek DOORSAFE Eneo AF, který zajišťuje automatické uzamknutí dveří na mechanickém principu. Čtečka otisků prstů nebo kódová klávesnice může být umístěna v podstatě kdekoli. Odemykání pak probíhá elektronicky nebo ručně. Kování DOORSAFE Eneo AF je určeno pro vchodové dveře rodinných a bytových domů.

Na dveře je nutné osadit kování madlo - exteriér, klika - interiér. Dveře je možné kdykoliv otevřít pomocí kliky nebo klíče, všechny tři střešky a automatické čepy se automaticky zasunou zpět. Kování DOORSAFE Eneo AF splňuje požadavky ČSN EN 179.



KÓDOVÁ KLÁVESNICE ČTEČKA OTISKŮ PRSTŮ



# 10 DŮVODŮ PROČ DVEŘE KRUŽÍK

- 1 Moderní a luxusní design.
- 2 Hliníkové výplně s jednostranným i oboustranným překrytím.
- 3 Libovolná barva dle vzorníku RAL oboustranně (kromě metalických barev) bez příplatku.
- 4 Výborné tepelně-izolační vlastnosti.
- 5 Pevnost, dlouhá životnost a snadná údržba.
- 6 Výroba vždy přesně na míru.
- 7 Vždy nejméně izolační trojsklo a možnost výměny poškozeného prosklení.
- 8 Tříbodový zámek bez příplatku.
- 9 Široká nabídka prosklení, klik, madel a dalšího příslušenství.
- 10 Vynikající poměr ceny a kvality všech našich výrobků.

Všechna vyobrazení a barvy jsou pouze ilustrativní.  
Za chyby tisku neručíme.  
Výrobce si vyhrazuje právo na změny v sortimentu bez předchozího upozornění.

## AUTORIZOVANÝ PRODEJCE

### CENTRÁLA KROMĚŘÍŽ

Veleslavínova 2357  
767 01 Kroměříž  
tel.: +420 800 100 231  
tel.: +420 573 336 233  
fax: +420 573 343 582  
e-mail: kruzik@kruzik.cz

### POBOČKA PRAHA

Herbenova 38  
102 00 Praha 10 Hostivař  
tel.: +420 267 710 901  
fax: +420 267 710 696  
e-mail: praha@kruzik.cz

### KRUZIK UKRAINE

s. Ivanivtsi, ul. Miru, 3  
Mukachevo 89622  
tel.: +38 0964585699  
tel.: +38 0505235969  
e-mail: kruzik@kruzik.com.ua  
www: www.kruzik.com.ua



[WWW.KRUZIK.CZ](http://WWW.KRUZIK.CZ)